

# 黑龙江省市场监管人才培养平台 学员操作指南

# 目录

一、黑龙江省市场监管人才培养平台 .....	1
(一) 网站网址 .....	1
(二) 账号注册 .....	1
(三) 参加培训 .....	1
1、参加方式 .....	1
2、线上课程 .....	2
3、线下课程 .....	3
4、网络课程 .....	3
(四) 考试 .....	4
1、培训考试 .....	4
2、在线练习 .....	4
3、网络答题 .....	4
(五) 人才交流园地 .....	4
(六) 积分打卡 .....	5
二、市监人才培养 .....	6
(一) APP 下载 .....	6
(二) 账号注册 .....	6
(三) 参加培训 .....	6
1、参加方式 .....	6
2、线上课程 .....	7
3、线下课程 .....	8
4、网络课程 .....	9
(四) 考试 .....	9
1、培训考试 .....	9
2、在线练习 .....	10
3、网络答题 .....	10
(五) 人才交流园地 .....	10
(六) 积分打卡 .....	11

## 一、黑龙江省市场监管人才培养平台

### (一) 网站网址

在浏览器中输入官网首页网址登入平台（<https://peixun.hljdatc.org.cn>）。

### (二) 账号注册

点击网页右上角“注册”进入。账号需要输入本人身份证号码；姓名需要填写本人真实姓名；其他信息请按本人真实信息填写。

### (三) 参加培训

#### 1、参加方式

##### (1) 自主报名

在首页人才培养日历找到课程，点击报名按钮，管理人员审核报名信息通过后即可进入课程。也可点击左侧日历，精准查看某一天的培训课程，日期下方如有标记，说明当日有课程。

#### 人才培养日历

更多 >

日	一	二	三	四	五	六
1	2	3	4	5	6	7
8	9	10	11	12	13	14
15	16	17	18	19	20	21
22	23	24	25	26	27	28
1	2	3	4	5	6	7
8	9	10	11	12	13	14

- 市场监管干部管理培训班
- 市场监管干部监督培训班
- 廉政教育专题会议

##### (2) 邀请报名

存在未处理课程邀请时，在姓名后方会显示未读消息，也可通过进入“个人中心 - 消息中心”或“个人中心 - 我的课程”菜单中选择“课程邀请”查看待处理课程邀请信息，并通过点击“同意”按钮确认接受邀请，或点击“拒绝”按钮取消参与。

黑龙江省市场监管人才培养平台  
Heilongjiang Provincial Market Supervision Talent Training Platform

消息中心 (1)

首页 人才培养信息 网络课程中心 直播课堂 考试中心 人才交流园地 个人中心

您好, [用户名] 积分打卡 退出登录

上次登录: [上次登录时间]

0次 廉政教育培训

1学时 已学完

待领取 0个 已领取 3个

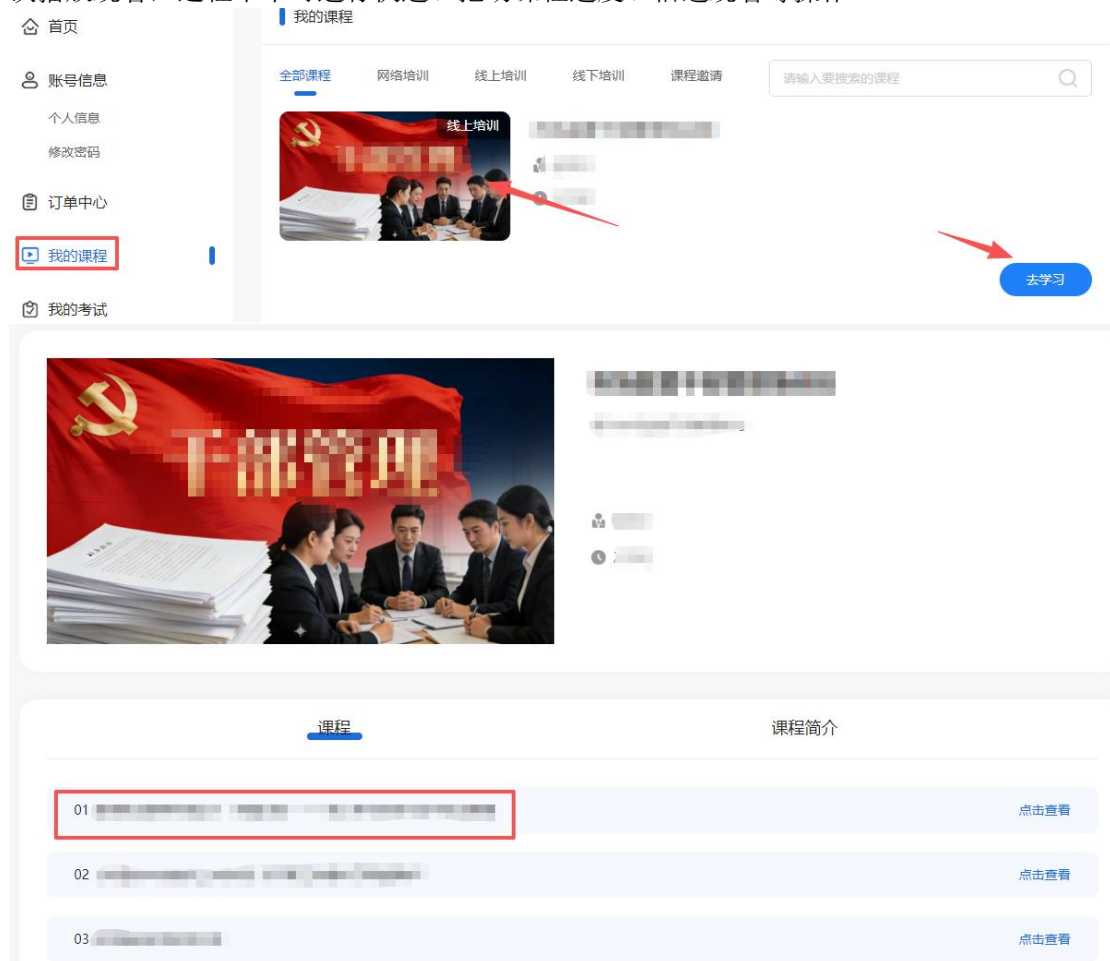
已购买 0单 积分数量 5

消息中心 (1)




## 2、线上课程

(1) 观看课程：报名成功后，进入“个人中心 - 我的课程”菜单，选择对应课程并依次播放观看，过程中不可进行快进、拖动课程进度、倍速观看等操作。





(2) 课程评分：观看完课程内全部视频后，会自动转入评分页面，对课程进行评分后，获取学时，线上课程学习结束。还可通过“个人中心 - 我的评分”，进入评分页面。



### 3、线下课程

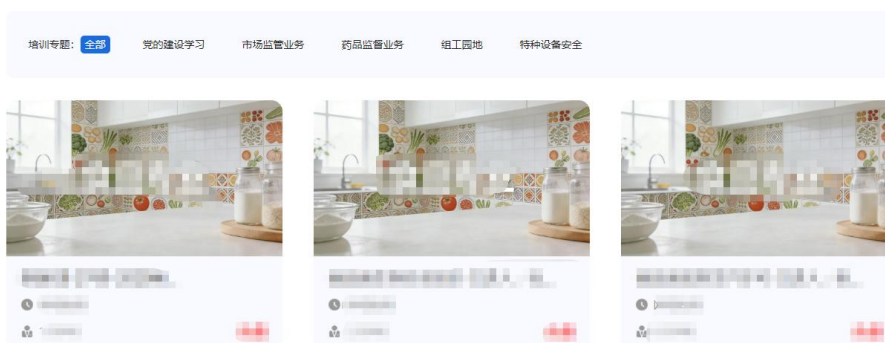
网页端只支持线下课程的报名、查看、考试和评分，签到和签退请下载“市监人才培养”软件进行操作。

### 4、网络课程

(1) 点击导航处“网络课程中心”，选择要学习的网络课程并播放观看，过程中不可进行快进、拖动课程进度、倍速观看等操作。



### 网络课程中心



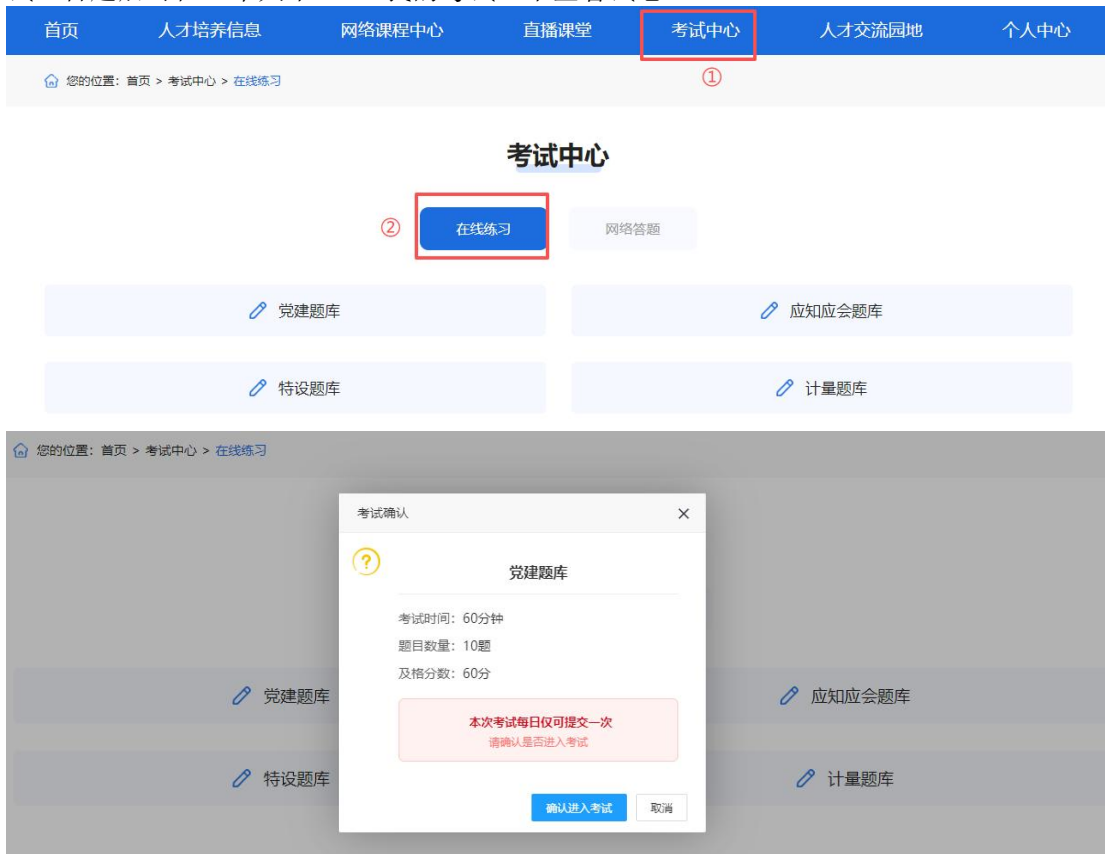
(2) 课程评分：观看完课程视频后，会自动转入评分页面，对课程进行评分后，获得课程学时，网络课程学习结束。还可通过底部菜单“个人中心 - 我的评分”，进入评分页面。

#### (四) 考试

1、培训考试：若学员参与的线上或线下培训课程关联考试，须在完成全部培训内容后参加考试。进入“考试中心 - 网络答题”菜单，点击要考的试卷进行答题，网页将根据考试提交结果自动触发评分流程，待提交评分后，方可获取学时。



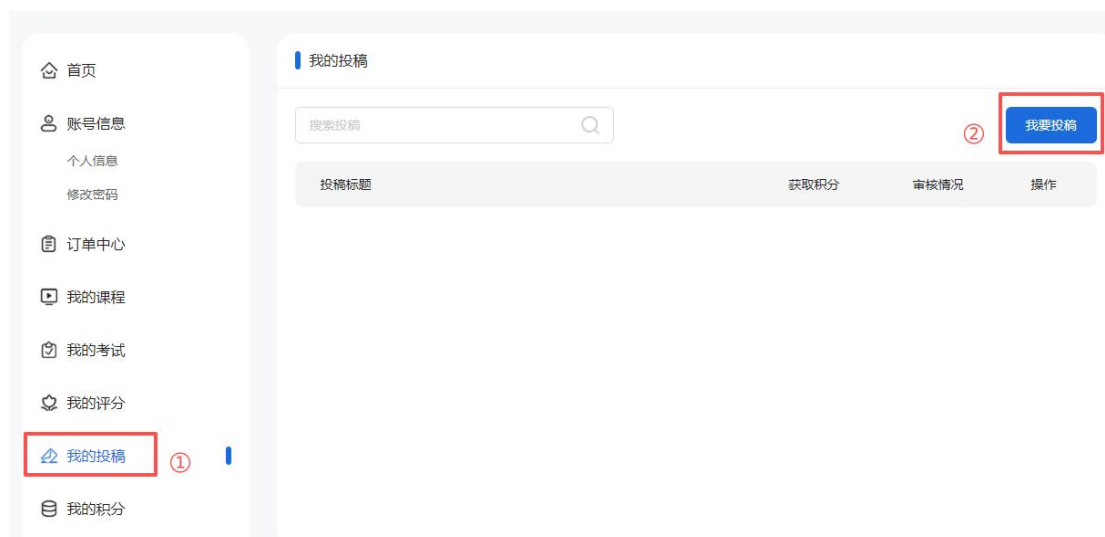
2、在线练习：进入底部菜单“考试中心 - 在线练习”，根据题库分类进行随机抽题考试。答题后可在“个人中心 - 我的考试”中查看试卷。



3、网络答题：进入底部菜单“考试 - 网络答题”，注册成为学员后即可参加平台考试进行答题操作。

#### (五) 人才交流园地

平台将邀请部分学员开放“投稿”功能，学员可进入底部菜单“我的 - 我的投稿 - 我要投稿”来添加。投稿内容通过平台审批后，将在“人才交流园地”处进行展示。



#### (六) 积分打卡

点击“个人中心”，即可看到“积分打卡”功能按钮，打卡后获取积分，每天可以打卡一次，积分可用于兑换平台内可兑换课程或查看人才交流园地投稿等。



## 二、市监人才培养

### (一) APP 下载

请从华为、vivo、应用宝等应用程序或使用浏览器扫描下方二维码下载市监人才培养软件。电脑端请通过平台网址进入（<https://peixun.hljdatc.org.cn>）。



### (二) 账号注册

账号需要输入本人身份证号码；姓名需要填写本人真实姓名；其他信息请按本人真实信息填写。

### (三) 参加培训

#### 1、参加方式

##### (1) 自主报名

软件登录：进入“首页”菜单，在人才培养计划栏目中找到课程，点击报名按钮管理人员审核报名信息通过后即可进入课程。



## (2) 邀请报名

软件登录：进入“首页”菜单，在“待学习”处显示被邀请参加的课程，可查看邀请信息，并通过点击“同意”按钮确认接受邀请，或点击“拒绝”按钮取消参与。



## 2、线上课程

(1) 观看课程：报名成功后，进入“首页”菜单，点击“待学习”，选择对应课程并依次播放观看，过程中不可进行快进、拖动课程进度、倍速观看等操作。



(2) 课程评分：观看完课程内全部视频后，会自动转入评分页面，对课程进行评分后，获得课程学时，线上课程学习结束。还可通过底部菜单“我的 - 我的评分”，进入评分页面。



### 3、线下课程

(1) 签到、签退：直接点击“首页”右上角扫码图标或进入“首页”菜单，点击“待学习”，选择对应课程并点击“签到/签退”按钮。APP 将启动二维码扫描功能，用户需分别扫描线下发放的签到专用码和签退专用码，页面将实时反馈操作结果。

(2) 课程评分：扫描签退二维码并签退成功后，会自动转入评分页面，对课程进行评分后，获得课程学时，线下课程学习结束。还可通过底部菜单“我的 - 我的评分”，进入评分页面。



#### 4、网络课程

(1) 软件登录：进入底部菜单“课程”，选择要学习的网络课程并播放观看，过程中不可进行快进、拖动课程进度、倍速观看等操作。



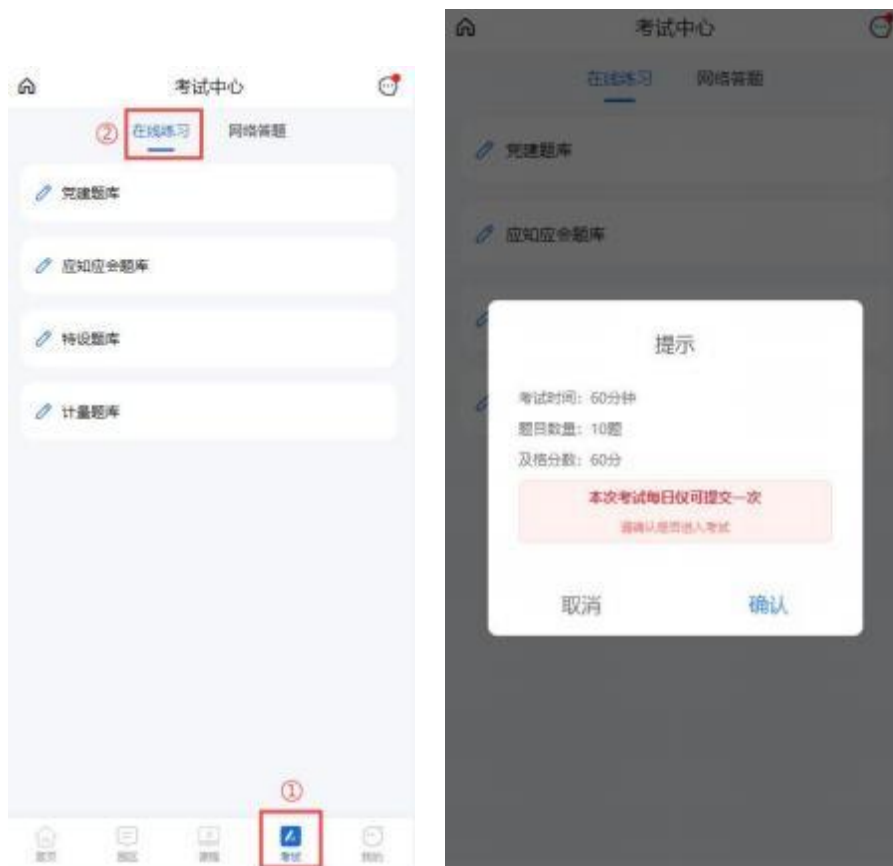
(2) 课程评分：观看完课程视频后，会自动转入评分页面，对课程进行评分后，获得课程学时，网络课程学习结束。还可通过底部菜单“我的 - 我的评分”，进入评分页面。

#### (四) 考试

1、培训考试：若学员参与的线上或线下培训课程关联考试，须在完成全部培训内容后参加考试。进入“首页”菜单，点击“待考试”查看,APP 将根据考试提交结果自动触发评分流程，待提交评分后，方可获取学时。



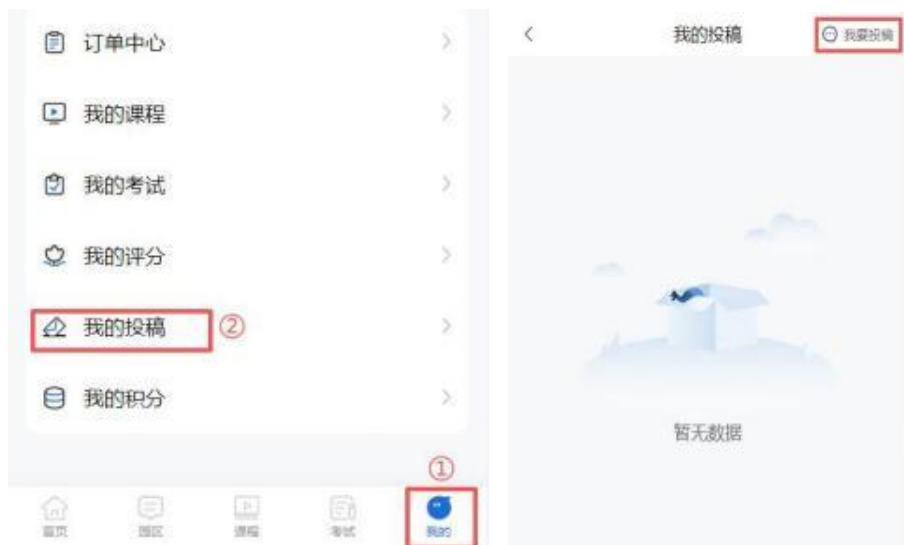
2、在线练习：进入底部菜单“考试 - 在线练习”，根据题库分类进行随机抽题考试。答题后可在底部菜单“我的 - 我的考试 - 已考试”中查看试卷和答题情况。



3、网络答题：进入底部菜单“考试 - 网络答题”，注册成为学员后即可参加平台考试进行答题操作。

#### (五) 人才交流园地

平台将邀请部分学员开放“投稿”功能，学员可进入底部菜单“我的 - 我的投稿 - 我要投稿”来添加。投稿内容通过平台审批后，将在“人才交流园地”处进行展示。



### （六）积分打卡

点击底部菜单“我的”，即可看到“积分打卡”功能按钮，打卡后获取积分，每天可以打卡一次，积分可用于兑换平台内可兑换课程或查看人才交流园地投稿等。

